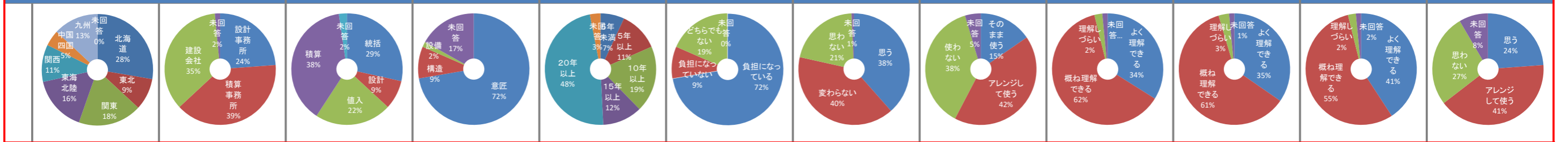
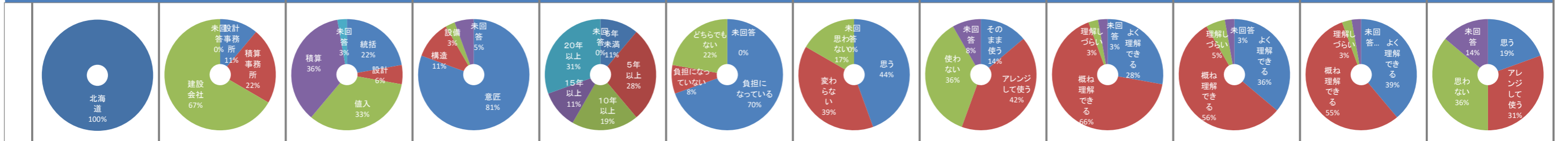


	支部	①-1 職域 回答数	①-1 立場 回答数	①-1 担当 回答数	①-1 経験年数 回答数	①-2 応答時間の現状 回答数	②-1 [質疑表] 時短できると思うか 回答数	②-2 [質疑表] 使用すると思うか 回答数	③-1 [質疑表] 積算手順 回答数	③-2 [必須度] ランク種別 回答数	③-3 [必須度] FAQ 回答数	③-4 [必須度] 使用すると思うか 回答数												
1	北海道	36	設計事務所	31	統括	37	意匠	94	5年未満	9	負担になっている	94	思う	50	そのまま使う	20	よく理解できる	44	よく理解できる	45	よく理解できる	53	思う	31
2	東北	12	積算事務所	51	設計	11	構造	12	5年以上	15	負担になっていない	12	変わらない	52	アレンジして使う	55	概ね理解できる	81	概ね理解できる	79	概ね理解できる	72	アレンジして使う	53
3	関東	24	建設会社	46	値入	29	設備	2	10年以上	25	どちらでもない	24	思わない	27	使わない	49	理解しづらい	3	理解しづらい	4	理解しづらい	3	思わない	35
4	東海北陸	21	未回答	2	積算	50	未回答	22	15年以上	15	未回答	0	未回答	1	未回答	6	未回答	2	未回答	2	未回答	2	未回答	11
5	関西	14			未回答	3			20年以上	62														
6	中国四国	6							未回答	4														
7	九州	17																						
-	未回答	0																						
	計	130		130		130		130		130		130		130		130		130		130		130		130

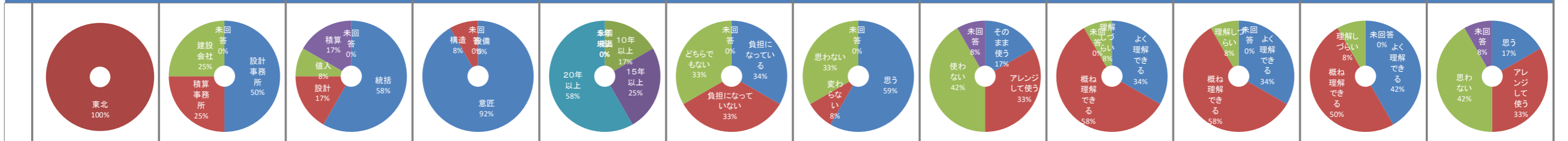
アンケート回答集計【全国】



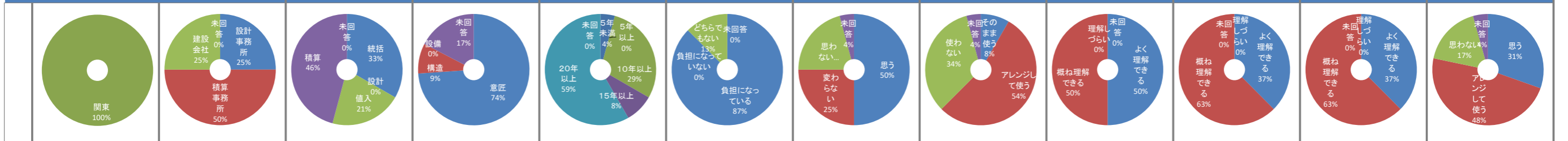
アンケート回答集計【北海道】



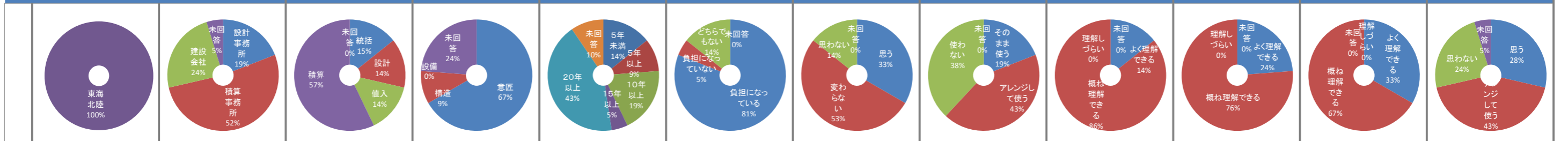
アンケート回答集計【東北】



アンケート回答集計【関東】



アンケート回答集計【東海北陸】



支部	①-1 職域	立場	担当	経験年数	①-2 応答時間の現状	②-1 [質疑表] 時短できると思うか	②-2 [質疑表] 使用すると思うか	③-1 [質疑表] 積算手順	③-2 [必須度] ランク種別	③-3 [必須度] FAQ	③-4 [必須度] 使用すると思うか
アンケート回答集計【関西】											
関西 100%	建設会社 29% 設計事務所 43% 積算事務所 21% 未回答 7%	積算 29% 設計 21% 値入 21% 未回答 0% 統括 29%	意匠 50% 設備 7% 構造 7% 未回答 36%	20年以上 57% 5年以上 7% 10年以上 15% 15年以上 7% 未回答 7% 5年未満 7%	負担になっている 79% どちらでもない 14% 負担になっていない 7% 未回答 0%	変わらない 64% 思う 22% 思わない 14% 未回答 0%	使わない 57% そのまま使う 22% アレンジして使う 21% 未回答 0%	概ね理解できる 72% よく理解できる 21% 理解しづらい 7% 未回答 0%	概ね理解できる 64% よく理解できる 29% 理解しづらい 7% 未回答 0%	概ね理解できる 57% よく理解できる 43% 理解しづらい 0% 未回答 0%	アレンジして使う 43% 思う 29% 思わない 21% 未回答 7%
アンケート回答集計【中国四国】											
中国四国 100%	建設会社 17% 設計事務所 33% 積算事務所 50% 未回答 0%	積算 33% 設計 0% 値入 0% 未回答 17%	意匠 67% 設備 0% 構造 0% 未回答 33%	20年以上 67% 5年以上 0% 10年以上 16% 15年以上 0% 未回答 17% 5年未満 0%	負担になっている 67% どちらでもない 33% 負担になっていない 0% 未回答 0%	変わらない 17% 思う 16% 思わない 67% 未回答 0%	使わない 33% そのまま使う 17% アレンジして使う 33% 未回答 17%	概ね理解できる 33% よく理解できる 67% 理解しづらい 0% 未回答 0%	概ね理解できる 50% よく理解できる 50% 理解しづらい 0% 未回答 0%	概ね理解できる 50% よく理解できる 50% 理解しづらい 0% 未回答 0%	アレンジして使う 50% 思う 17% 思わない 33% 未回答 0%
アンケート回答集計【九州】											
九州 100%	建設会社 18% 設計事務所 17% 積算事務所 65% 未回答 0%	積算 35% 設計 6% 値入 29% 未回答 6%	意匠 70% 設備 12% 構造 0% 未回答 18%	20年以上 53% 5年以上 12% 10年以上 12% 15年以上 23% 未回答 0% 5年未満 0%	負担になっている 70% どちらでもない 18% 負担になっていない 12% 未回答 0%	変わらない 59% 思う 23% 思わない 18% 未回答 0%	使わない 29% そのまま使う 18% アレンジして使う 53% 未回答 0%	概ね理解できる 47% よく理解できる 47% 理解しづらい 6% 未回答 0%	概ね理解できる 53% よく理解できる 41% 理解しづらい 6% 未回答 0%	概ね理解できる 35% よく理解できる 53% 理解しづらい 6% 未回答 6%	アレンジして使う 53% 思う 23% 思わない 18% 未回答 6%
アンケート回答集計【全国】設計事務所											
北海道 14% 東北 22% 関東 11% 北陸 14% 中国四国 7% 関西 21% 東海 14% 九州 10% 未回答 10%	設計事務所 100%	積算 25% 設計 36% 値入 11% 未回答 7%	意匠 78% 設備 4% 構造 0% 未回答 18%	20年以上 50% 5年以上 18% 10年以上 11% 15年以上 14% 未回答 4% 5年未満 0%	負担になっている 47% どちらでもない 39% 負担になっていない 14% 未回答 0%	変わらない 36% 思う 50% 思わない 11% 未回答 3%	使わない 25% そのまま使う 43% アレンジして使う 21% 未回答 11%	概ね理解できる 54% よく理解できる 39% 理解しづらい 7% 未回答 0%	概ね理解できる 53% よく理解できる 36% 理解しづらい 11% 未回答 0%	概ね理解できる 43% よく理解できる 53% 理解しづらい 4% 未回答 0%	アレンジして使う 32% 思う 36% 思わない 21% 未回答 11%
アンケート回答集計【全国】積算事務所											
北海道 16% 東北 6% 関東 20% 北陸 23% 中国四国 6% 関西 6% 東海 23% 九州 0% 未回答 23%	積算事務所 100%	積算 57% 設計 12% 値入 0% 未回答 2%	意匠 76% 設備 16% 構造 8% 未回答 8%	20年以上 57% 5年以上 6% 10年以上 19% 15年以上 12% 未回答 0% 5年未満 0%	負担になっている 82% どちらでもない 6% 負担になっていない 12% 未回答 0%	変わらない 49% 思う 22% 思わない 29% 未回答 0%	使わない 45% そのまま使う 45% アレンジして使う 45% 未回答 6%	概ね理解できる 61% よく理解できる 37% 理解しづらい 0% 未回答 2%	概ね理解できる 59% よく理解できる 39% 理解しづらい 0% 未回答 2%	概ね理解できる 55% よく理解できる 41% 理解しづらい 2% 未回答 2%	アレンジして使う 53% 思う 23% 思わない 16% 未回答 8%
アンケート回答集計【全国】建設会社											
北海道 52% 東北 6% 関東 13% 北陸 11% 中国四国 9% 関西 2% 東海 11% 九州 7% 未回答 9%	建設会社 100%	積算 28% 設計 2% 値入 39% 未回答 0% 統括 31%	意匠 70% 設備 22% 構造 6% 未回答 2%	20年以上 35% 5年以上 11% 10年以上 24% 15年以上 11% 未回答 4% 5年未満 11%	負担になっている 9% どちらでもない 15% 負担になっていない 9% 未回答 0%	変わらない 33% 思う 48% 思わない 19% 未回答 0%	使わない 37% そのまま使う 11% アレンジして使う 52% 未回答 0%	概ね理解できる 65% よく理解できる 31% 理解しづらい 2% 未回答 2%	概ね理解できる 61% よく理解できる 35% 理解しづらい 2% 未回答 2%	概ね理解できる 59% よく理解できる 37% 理解しづらい 2% 未回答 2%	アレンジして使う 30% 思う 22% 思わない 41% 未回答 7%